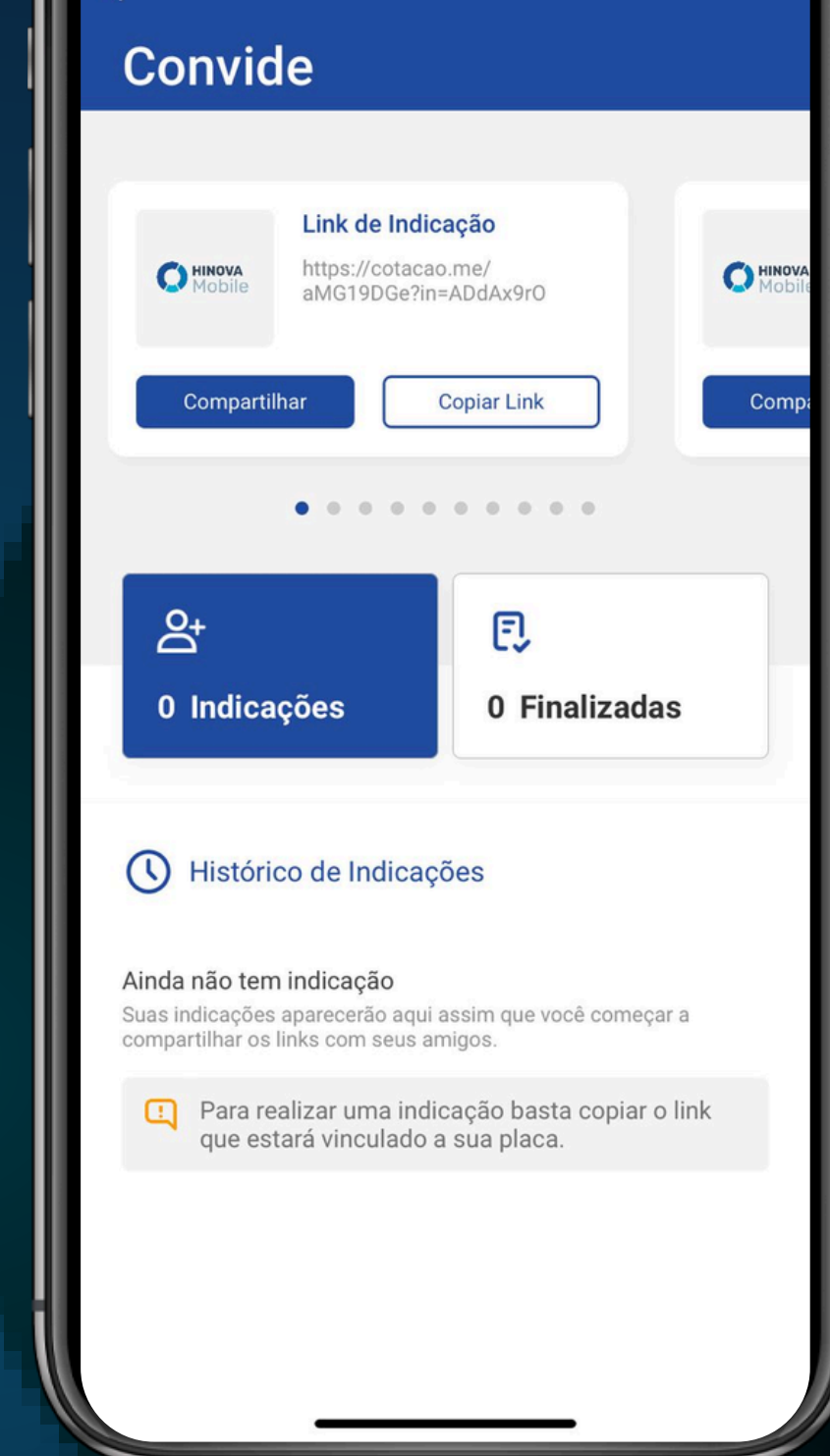


# Guia Prático Integração Power Afiliados

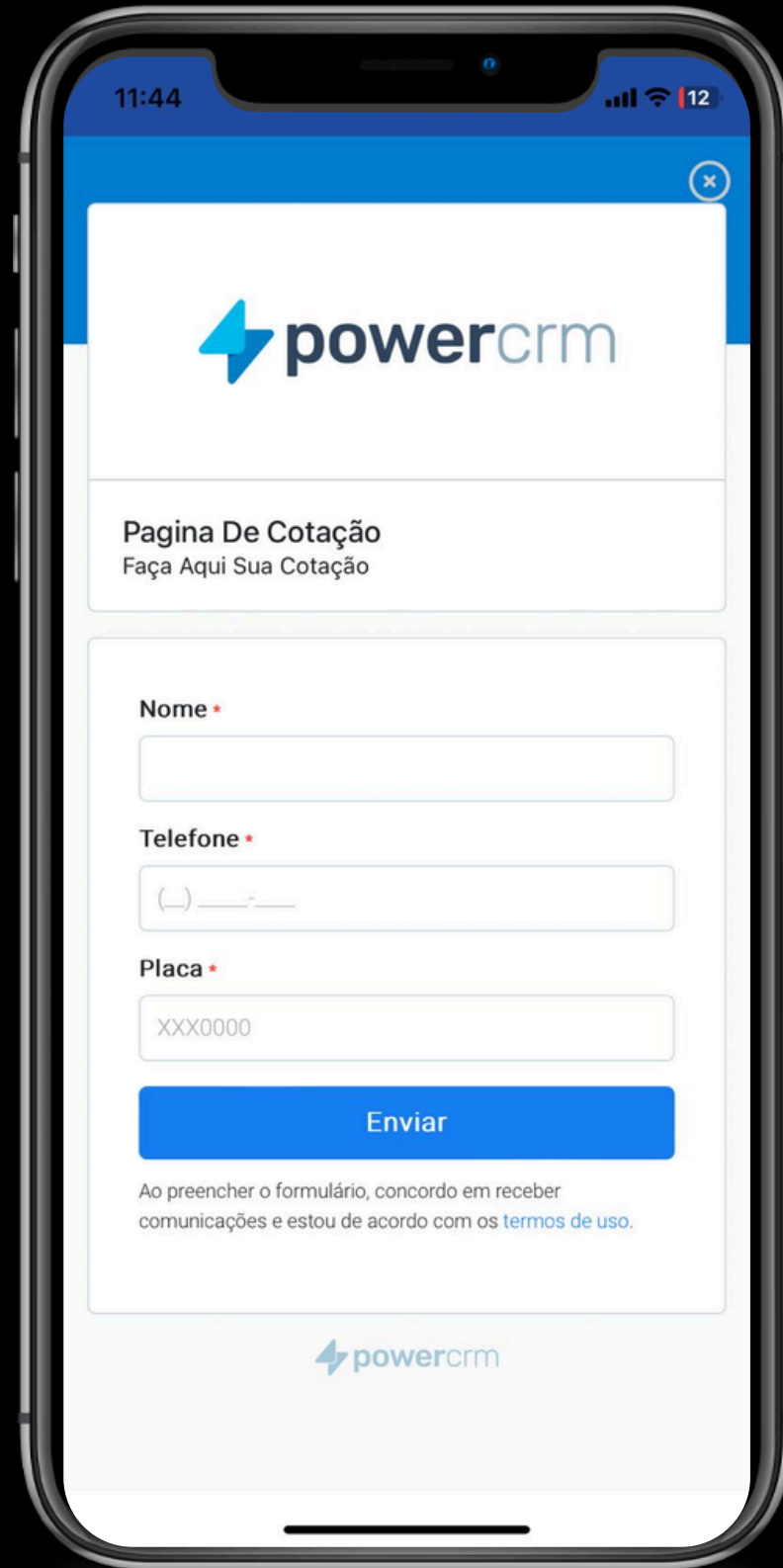


# O que você vai encontrar

Antes de avançarmos, vamos alinhar sobre o que será abordado.

- **Otimizando seus processos com o Power Afiliados**
- **Como a ferramenta funciona na prática**
- **Configurando a ferramenta**
- **Gerenciando os leads**
- **Como ativar a integração**

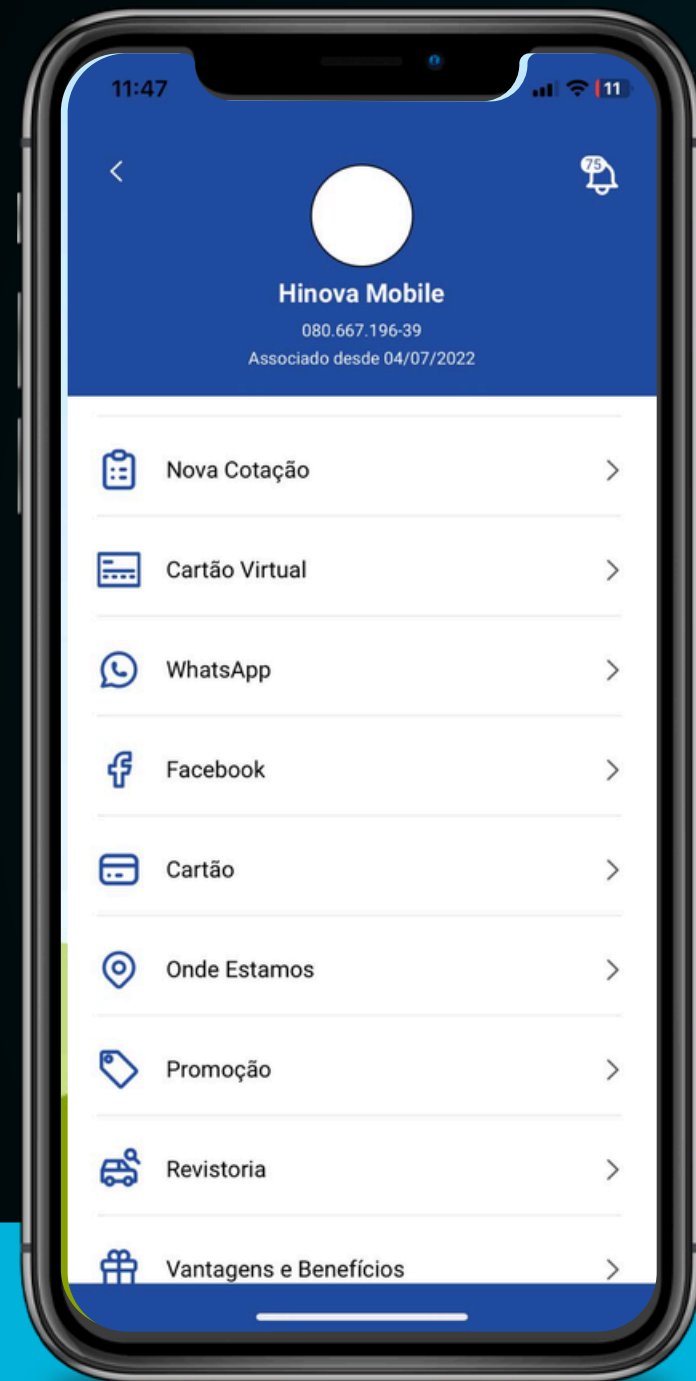
# **Sincronizando o seu app ao Power CRM**



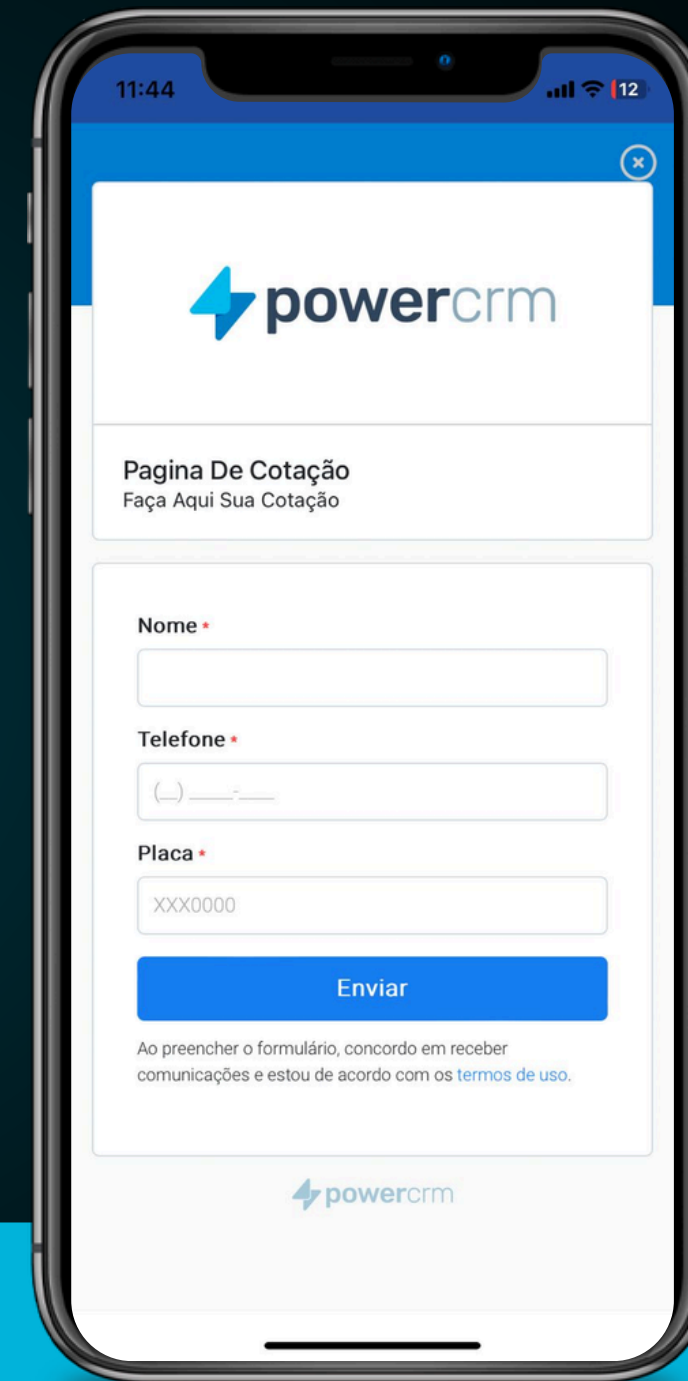
Adicione a sua landing page do Power CRM ao aplicativo para que todos os leads captados via app sejam direcionados para o seu funil de vendas do Power CRM.

**Como a ferramenta funciona na prática?**

# Visualize o passo a passo para realizar uma nova cotação via integração:



Associado acessa o  
"Nova cotação"

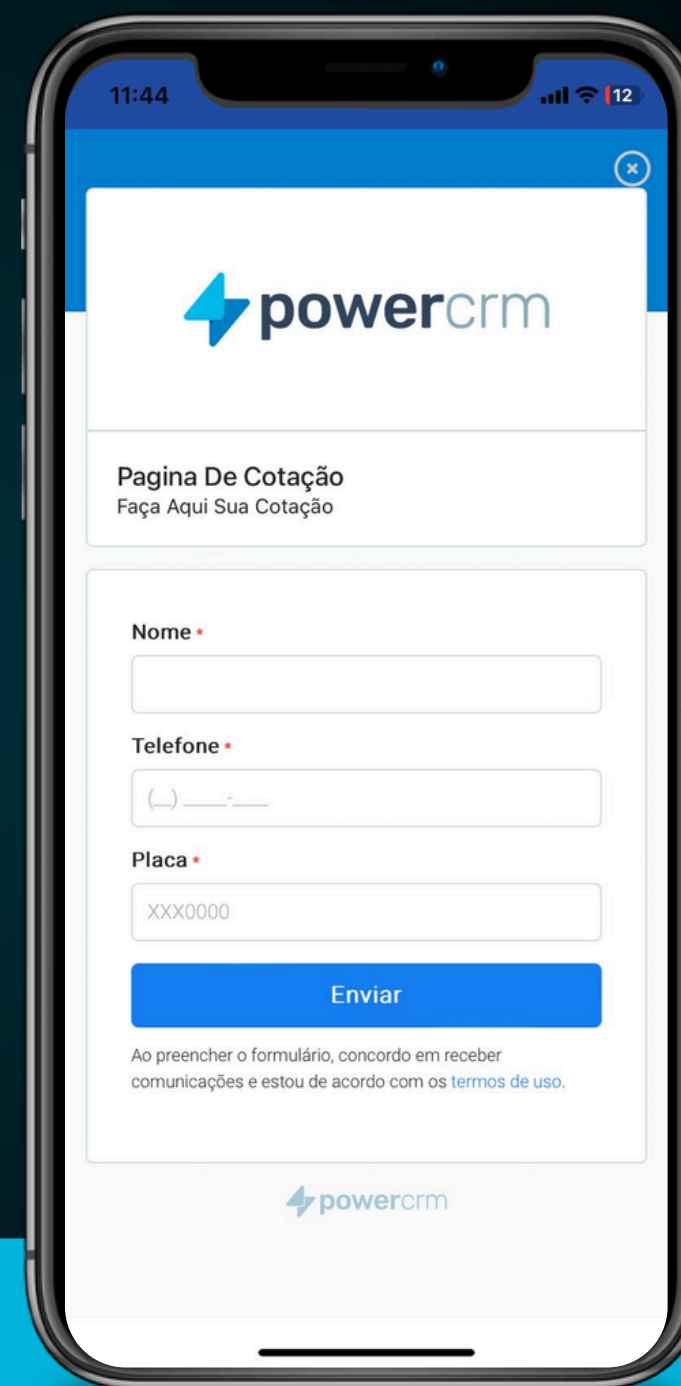


Associado acessa o link e  
preenche os dados

# Visualize o passo a passo para solicitar cotação para novo associado via integração:



Através do botão "Ainda não sou associado"



Usuário acessa o link e preenche os dados

**Otimizando seus processos  
com o Power Afiliados**






Através da integração do aplicativo **Associado** com o **Power Afiliados**, o painel do seu afiliado será disponibilizado no aplicativo, sendo possível que seu associado indique e acompanhe o histórico e status das indicações diretamente pelo app.

Todos os leads indicados serão enviados diretamente para o seu Power CRM, onde será possível realizar a negociação e gestão das tratativas.

# Ferramenta completa para o seu **associado**



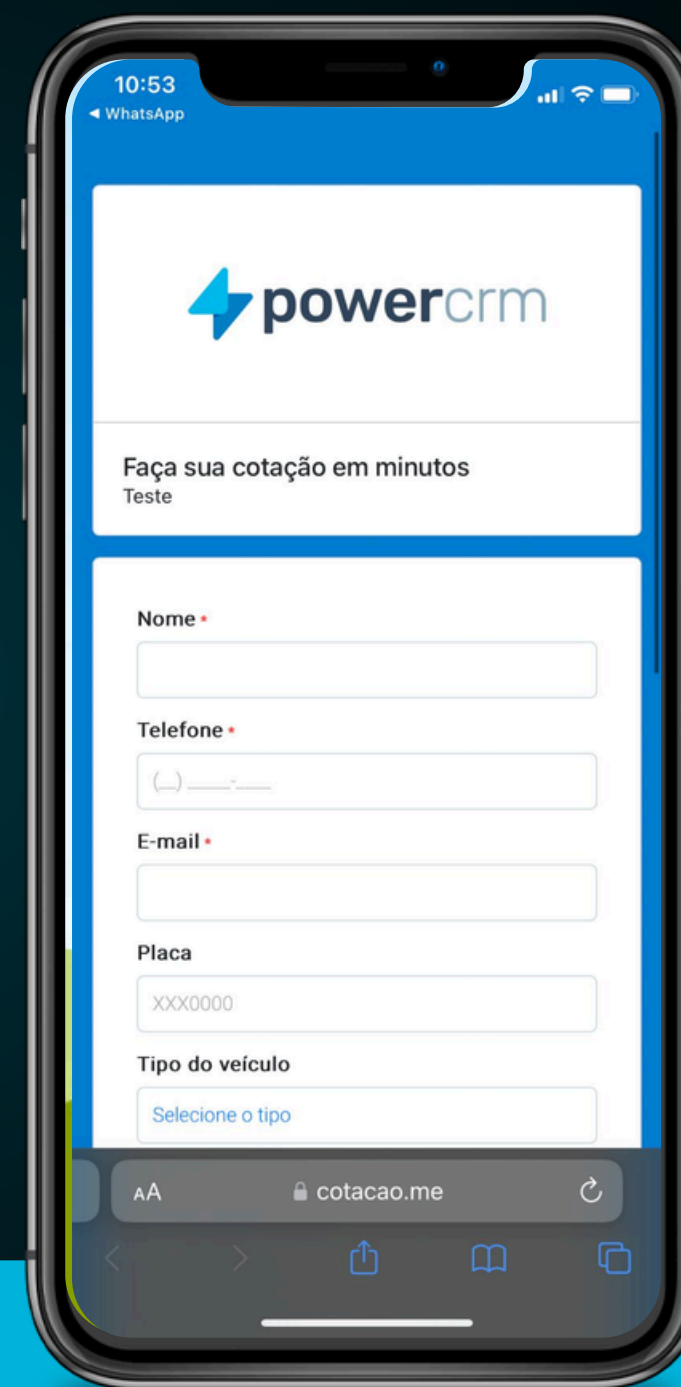
- **Centralização dos Leads;**
- **Crescimento orgânico da base;**
- **Identificação indicações feitas via App Associado;**
- **Engajamento e comunicação com afiliados.**

**Como a ferramenta funciona na prática?**

# Visualize o passo a passo da indicação via integração:



Associado acessa o convide um amigo e compartilha o link de indicação



O amigo indicado acessa o link e preenche os dados



**Cotação solicitada**

**Após finalizar o preenchimento da cotação os dados do lead será enviado para o painel do Power para que a tratativa seja realizada.**



**Acompanhe o histórico**

**Seu associado poderá acompanhar o histórico das indicações diretamente pelo aplicativo, assim como o status das negociações.**

# Configurando a ferramenta


# Configure o **Powerlink** via **Power CRM**



- **Regra de negócio;**
- **Definir origem e tag;**
- **Campos que serão exibidos no link de indicação (Afiliado);**
- **Parametrizações replicadas do Power CRM.**



# Configurando o link do **afiliado**



Acesse o Menu Ferramentas:

- 1 - Faça login no **Power CRM**;
- 2 - Vá para o menu "**Ferramentas**";
- 3 - Clique no Submenu **Powerlinks**;
- 4 - Selecione o submenu "**Powerlinks**";
- 5 - Clique em "**Adicionar**" para começar a cadastrar um novo Powerlink.
- 6 - Posteriormente insira as informações solicitadas, como **nome**;
- 7 - Habilite a opção "Afiliado" e a **URL** do **Powerlink**.
- 8 - Clique em "Salvar".

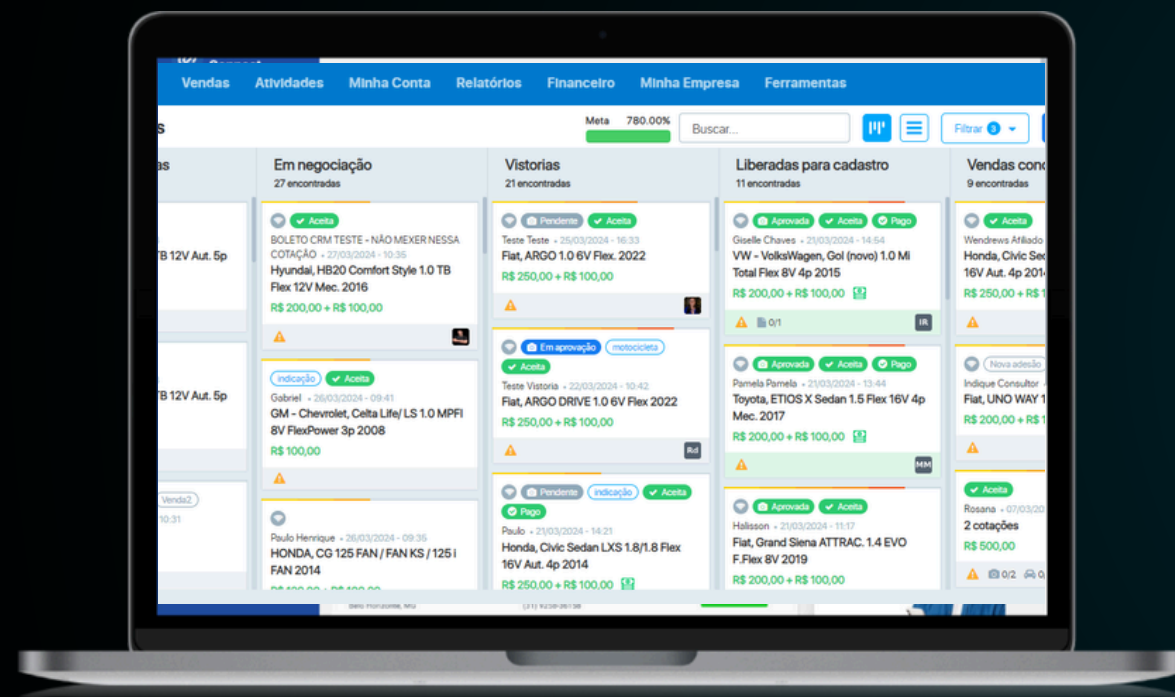
# Importante!



O e-mail do afiliado não poderá estar cadastrado como consultor em nenhuma base.

# Gerenciando os leads

Os leads gerados pela integração do App Associado com o Power Afiliados serão encaminhados para o Power CRM, na seção "Cotações recebidas".



É fundamental designar um responsável para realizar esse acompanhamento, a fim de assegurar que os associados que submeteram as indicações obtenham um retorno adequado.

# Como ativar a integração

## Dados necessários para realizar a **integração**



Será necessário fornecer o link de cotação do Power CRM, para que a integração seja realizada nos campos “Nova cotação” e “Ainda não sou associado”, e a chave privada do POWER AFILIADOS para integrar o campo “Convide um amigo”.

## Formalize sua solicitação



Solicite a ativação da integração do aplicativo **Associado** com o **Power Afiliados** através do OsTicket. Após receber sua solicitação, a equipe responsável entrará em contato para esclarecer dúvidas, ajudá-lo com as configurações e concluir a ativação do módulo.



**Como abrir um chamado para o App pelo SGA**



**Quero saber mais sobre a integração do App Associado com o Power Afiliado**

# Os melhores aplicativos para associações de proteção veicular

O App Associado está sempre passando por melhorias. Todas as nossas novidades são disponibilizadas no **blog HinoVA Mobile** e enviadas em **boletins** via *e-mail*.

**Contato** (31) 3419-3100

