

Guia Prático Cotação online

HINOVA Mobile 1 2 3

Complete as informações do seu veículo.

Faça sua cotação online e mantenha o seu patrimônio sempre protegido.

Complete os dados do veículo

Marca*
Marcas...

Modelo*
Modelos...

Ano Modelo*
Ano Modelo...

Combustível
Combustível..

Cores
Cor Modelo..

← Voltar Continuar

08:30 HINOVA Mobile 1 2 3

Escolha a melhor cotação para você!

Placa: Veículo: RENAULT, SANDERO AUTH. PLUS HI-POWER 1.0 16V 5P 2016
Avaliação: R\$38.970,00

Mensalidade
R\$357,00

VALOR DA ADESÃO	TAXA ADM	VALOR RATEIO
R\$100,00	R\$0,50%	R\$0,00
	Mensal	Mensal

Cobertura - Itens Obrigatórios R\$15,00

✓ PRODUTO DE RATEIO PASSEIO

Cobertura - Itens Avulsos R\$148,00

- CARRO RESERVA 40 DIAS
- DESCONTO ASSOCIADO JÁ EXISTENTE
- PRODUTO LIMPEZA GERAL

O que você vai encontrar

Antes de avançarmos, vamos alinhar sobre o que será abordado.

- **Utilize a cotação online e aumente a sua base**
- **Como a ferramenta funciona na prática**
- **Configurando a ferramenta**
- **Gerenciando o fluxo de cotações**
- **Acompanhe as evoluções futuras**
- **Como ativar o módulo de Convide um amigo no App**

**Utilize a Cotação online e
aumente a sua base**



O módulo **Cotação online** é um recurso do App Associado que permite que o associado solicite a cotações de proteção para novos veículos diretamente pelo aplicativo.

A partir das solicitações recebidas à associação terá leads qualificados para expandir sua base de clientes. Além disso, o uso do módulo de cotação online agiliza o processo de obtenção de cotações, oferecendo aos associados uma experiência mais eficiente e satisfatória

Por que devo utilizar a **cotação online**?








A **Cotação online** é uma ferramenta comercial essencial para o seu negócio, pois aumenta a credibilidade da sua associação e atrai leads qualificados para convertê-los em novas adesões.

Com essa ferramenta, você irá diversificar os seus meios de captação de leads e apresentar propostas de cotação organizadas, com layout atrativo, eficientes e automatizadas para quem se interessa na sua proteção.

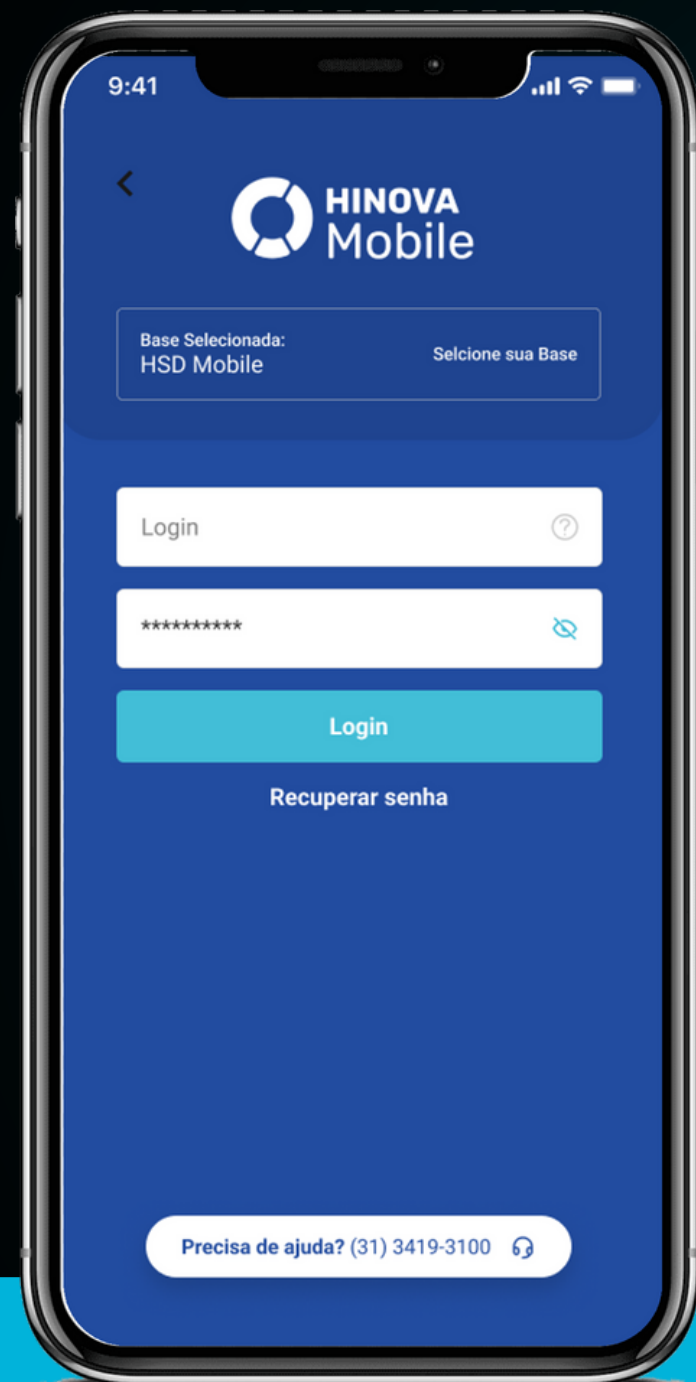
Habilite o módulo **Cotação online** e garanta:



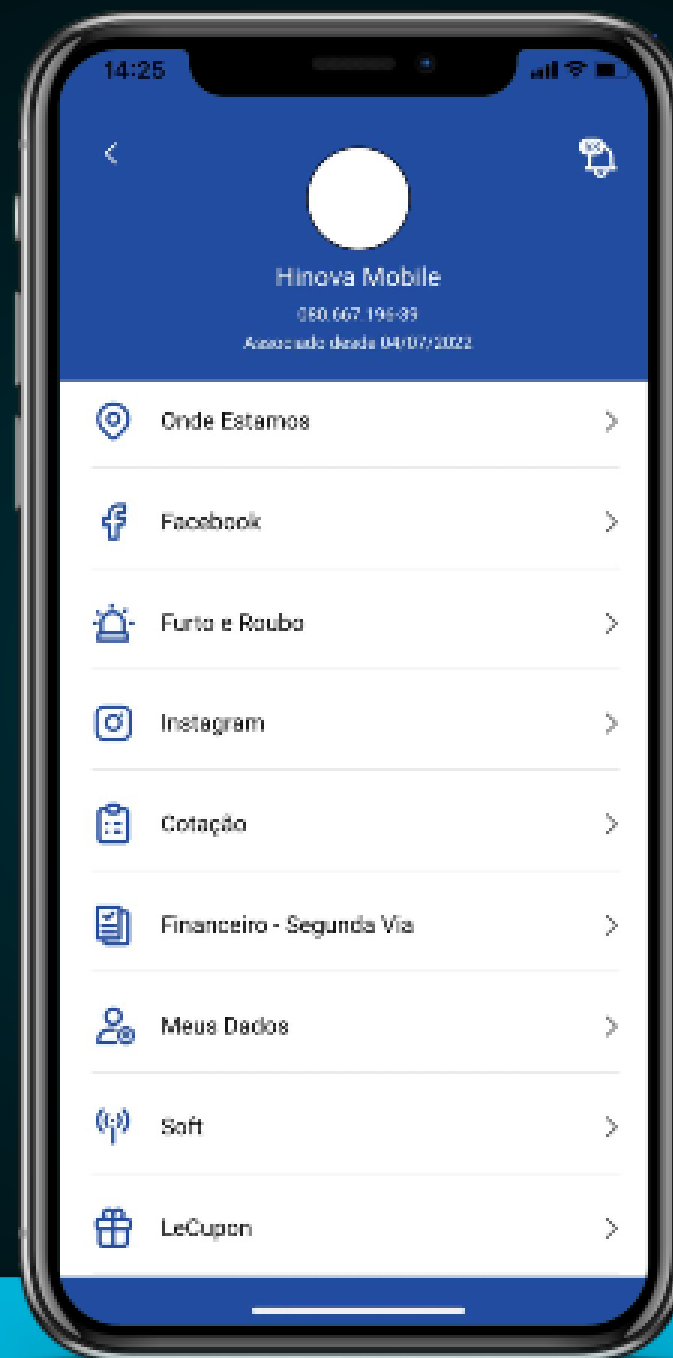
-  **Aumento da base de associados;**
-  **O associativismo;**
-  **Centralização das informações;**
-  **Extrato de indicações;**
-  **Recebimento de leads qualificados.**

Como a ferramenta funciona na prática?

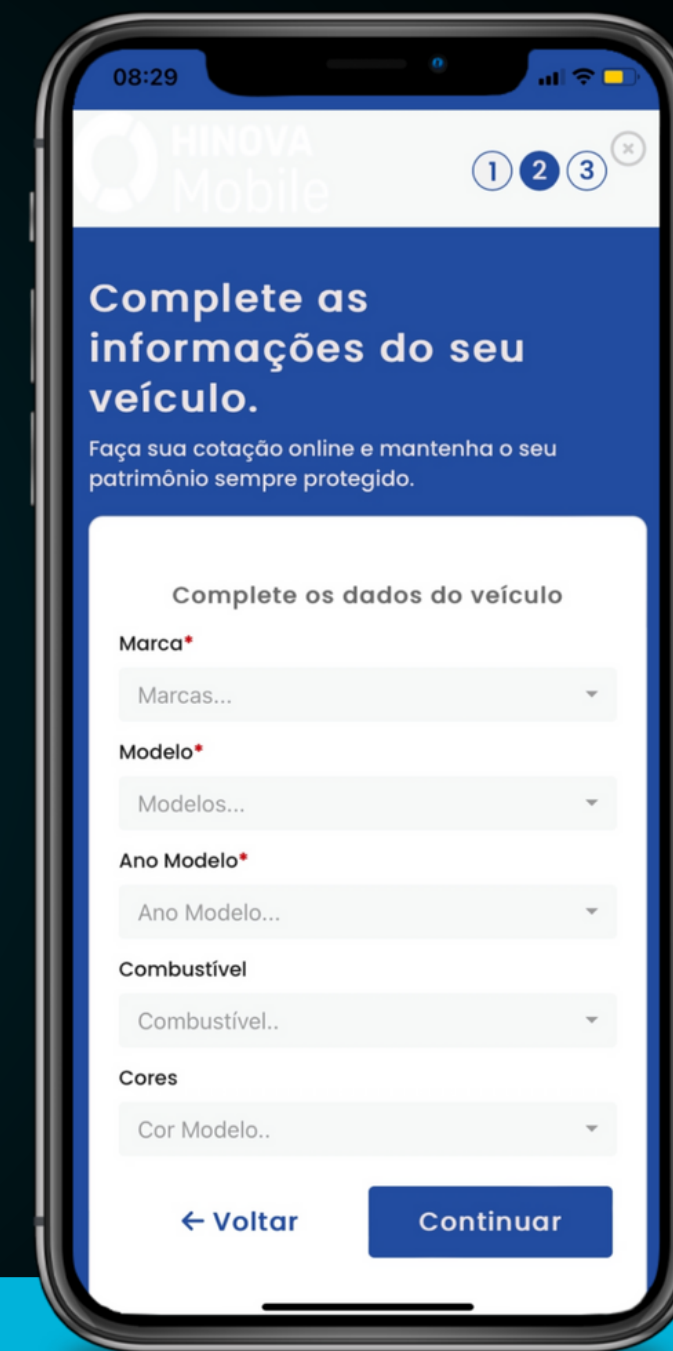
Visualize o passo a passo da cotação online:



Logar no aplicativo do associado



Acessaa o menu Cotação no menu lateral



Link de cotações é aberto

Visualize o passo a passo da cotação online:

15:29

HINOVA Mobile

1 2 3

A solução em proteção veicular!!

Faça sua cotação online e mantenha o seu veículo sempre protegido!!

Vamos iniciar o seu cadastro!

Nome*

Telefone*

Email*

Cidade

Estado

Ao cadastrar aceito a utilização de dados de acordo com a [Política de Privacidade](#).

Continuar

Dados de contato



08:29

HINOVA Mobile

1 2 3

Complete as informações do seu veículo.

Faça sua cotação online e mantenha o seu patrimônio sempre protegido.

Complete os dados do veículo

Marca*

RENAULT

Modelo*

SANDERO AUTH. PLUS HI-POWER 1.0 16V

Marca*

2016

Combustível

ALCOOL / GASOLINA

Cores

PRATA

Voltar Continuar

Informações do veículo



08:30

HINOVA Mobile

1 2 3

Escolha a melhor cotação para você!

Placa: Veículo: RENAULT, SANDERO AUTH. PLUS HI-POWER 1.0 16V 5P 2016
Avaliação: R\$38.970,00

Mensalidade

R\$357,00

VALOR DA ADESÃO	TAXA ADM	VALOR RATEIO
R\$100,00	R\$0,50% Mensal	R\$0,00 Mensal

Cobertura - Itens Obrigatórios R\$15,00

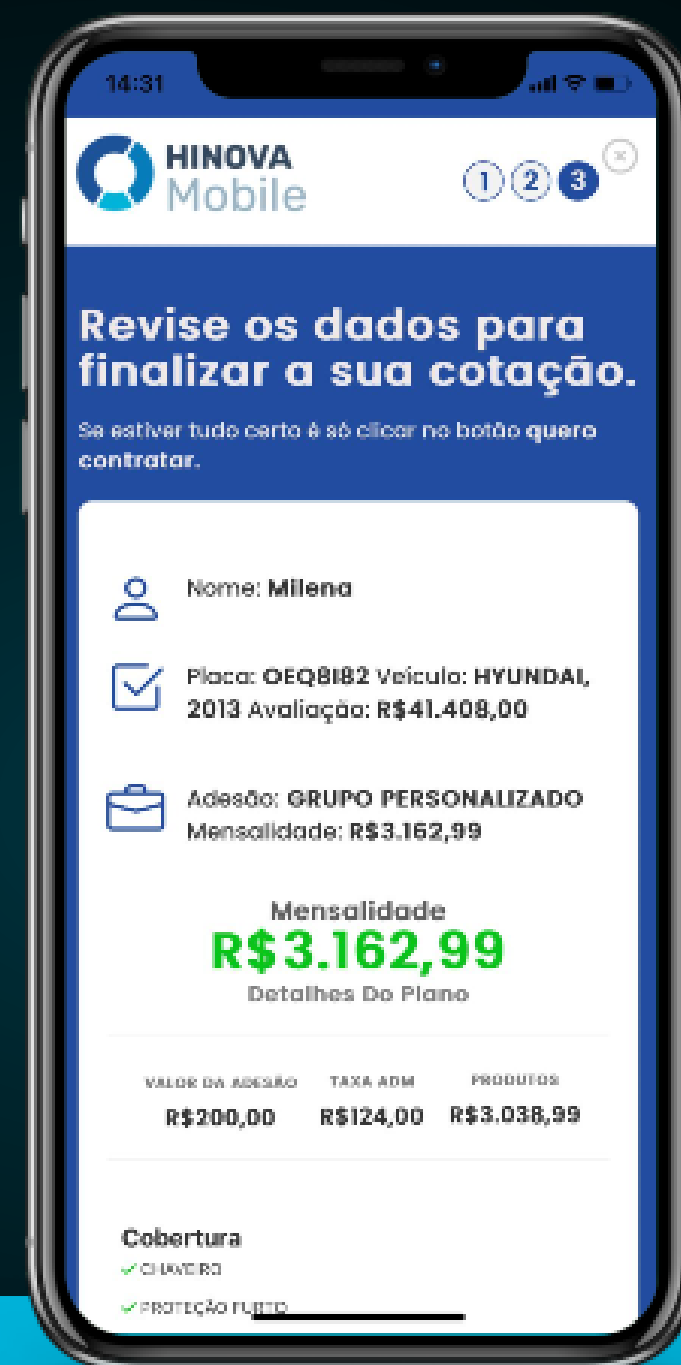
✓ PRODUTO DE RATEIO PASSEIO

Cobertura - Itens Avulsos R\$148,00

- CARRO RESERVA 40 DIAS
- DESCONTO ASSOCIADO JÁ EXISTENTE
- PRODUTO LIMPEZA GERAL

Seleção de planos

Após a seleção do plano, será possível revisar as informações preenchidas, visualizar as coberturas e finalizar a cotação.



Revisão do plano
selecionado




Conclusão da
cotação




Como fazer uma cotação online pelo App Associado

Assista o vídeo abaixo para entender mais sobre as informações solicitadas ao lead pela cotação.

 Como fazer uma cotação online pelo App Associado

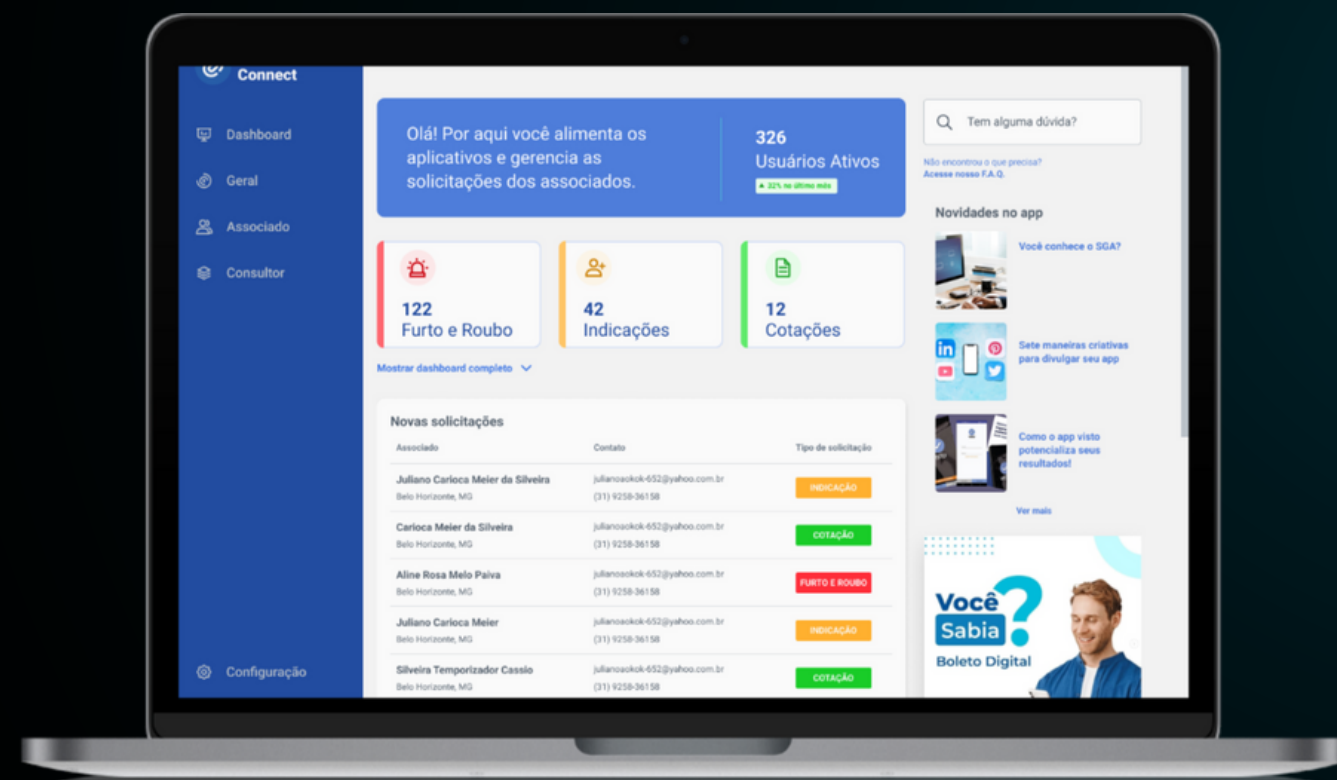
Configurando a ferramenta

Configure a **Cotação online** pelo AppConnect e defina:



- **Etapas do fluxo que serão exibidas;**
- **Cores e logos da tela de cotação.**
- **Exibição da taxa de adesão e rateio;**
- **Mensagem inicial da página de cotação;**
- **Exibição de grupo de produtos ou produto avulso.**

Importante



Acesse os conteúdos abaixo para aprender a personalizar e configurar a cotação online e convide um amigo.



Como configurar a cotação online pelo AppConnect



Como configurar o convide um amigo pelo AppConnect

Configurando o **termo** a ser exibido na cotação online



Através do menu “Adesão online”> “Parâmetros”, adicione o ID do termo que deverá ser utilizado após conclusão da adesão online e clique em “Salvar”.

Verifique o ID do termo desejado no SGA> “Documentação”> “Alterar termo”.

Configurando os campos que serão exibidos



Através do menu “Adesão online”> “Formulário da adesão”, clique no botão “Editar” de cada seção e selecione quais campos serão exibidos e obrigatórios para preenchimento. Defina qual será a ultima seção baseado na sua regra de negócio.

Configure o **layout** da cotação online



Através do menu “Adesão online”> “Personalização”, inclua as cores da página e da fonte, para isso inclua o código hexadecimal nos respectivos campos.

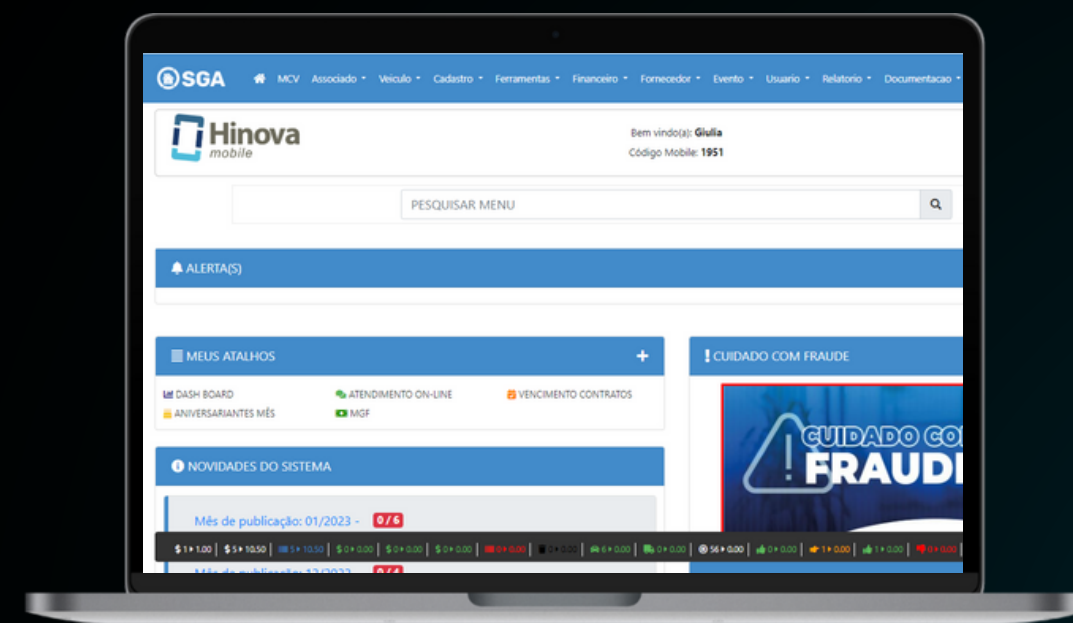
Cadastre as mensagens que serão exibidas no link de cotação online.

Configure o **convide** **um amigo**

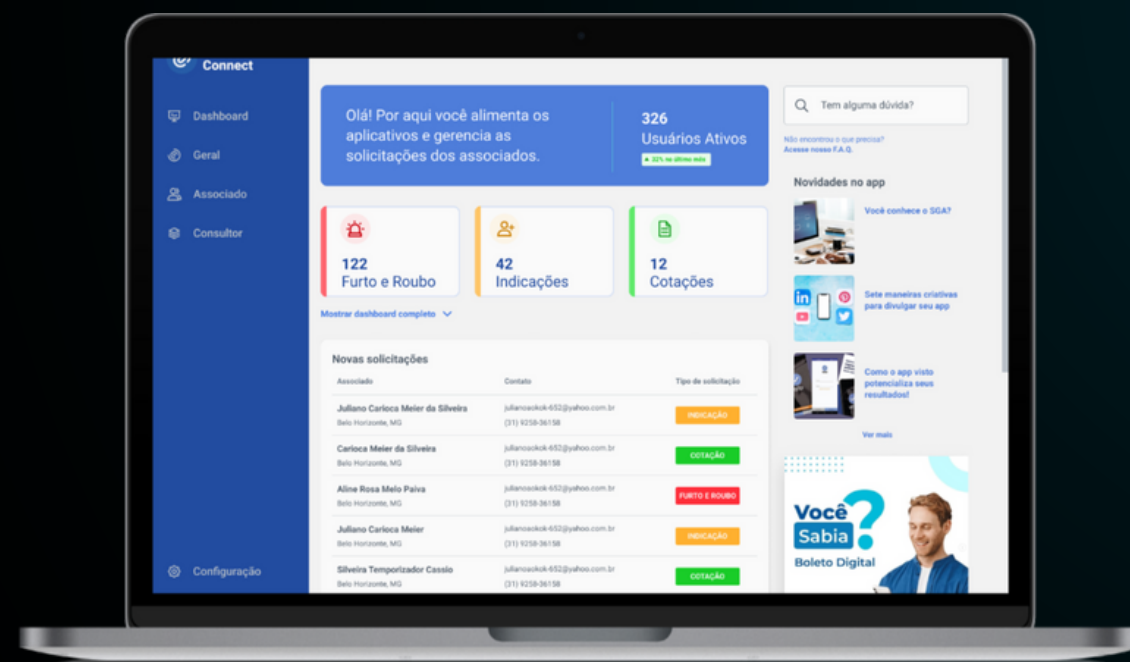


Através do menu “Adesão online” > “Indicação de amigo”, é possível definir as mensagens que serão exibidas na tela de indicação e a mensagem que será enviada para o convidado juntamente com o link.

Gerenciando o fluxo de cotações




O gerenciamento das cotações é feito pelo AppConnect de forma centralizada na aba "Leads", onde você terá um funil com as etapas de negociação e contratação da sua proteção.



Após a conclusão da tratativa dos leads, será possível encaminhá-lo para o SGA para que seja concluído o processo de adesão de forma prática e ágil.

**Acompanhe as
evoluções futuras**

Em breve...



- **Pagamento da taxa de adesão;**
- **Integração com o Visto;**
- **Após pagamento do valor de adesão o cadastro será enviado automaticamente para o SGA;**

Como ativar o módulo cotação online

Formalize sua solicitação

*Consulte os valores.



Solicite a ativação do módulo Cotação online através do OsTicket. Após receber sua solicitação, a equipe responsável entrará em contato para esclarecer dúvidas, ajudá-lo com as configurações e concluir a ativação do módulo.



Como abrir um chamado para o App pelo SGA



Quero saber mais sobre o módulo Adesão Online

Os melhores aplicativos para associações de proteção veicular

O App Associado está sempre passando por melhorias. Todas as nossas novidades são disponibilizadas no **blog HinoVA Mobile** e enviadas em **boletins** via *e-mail*.

Contato (31) 3419-3100

