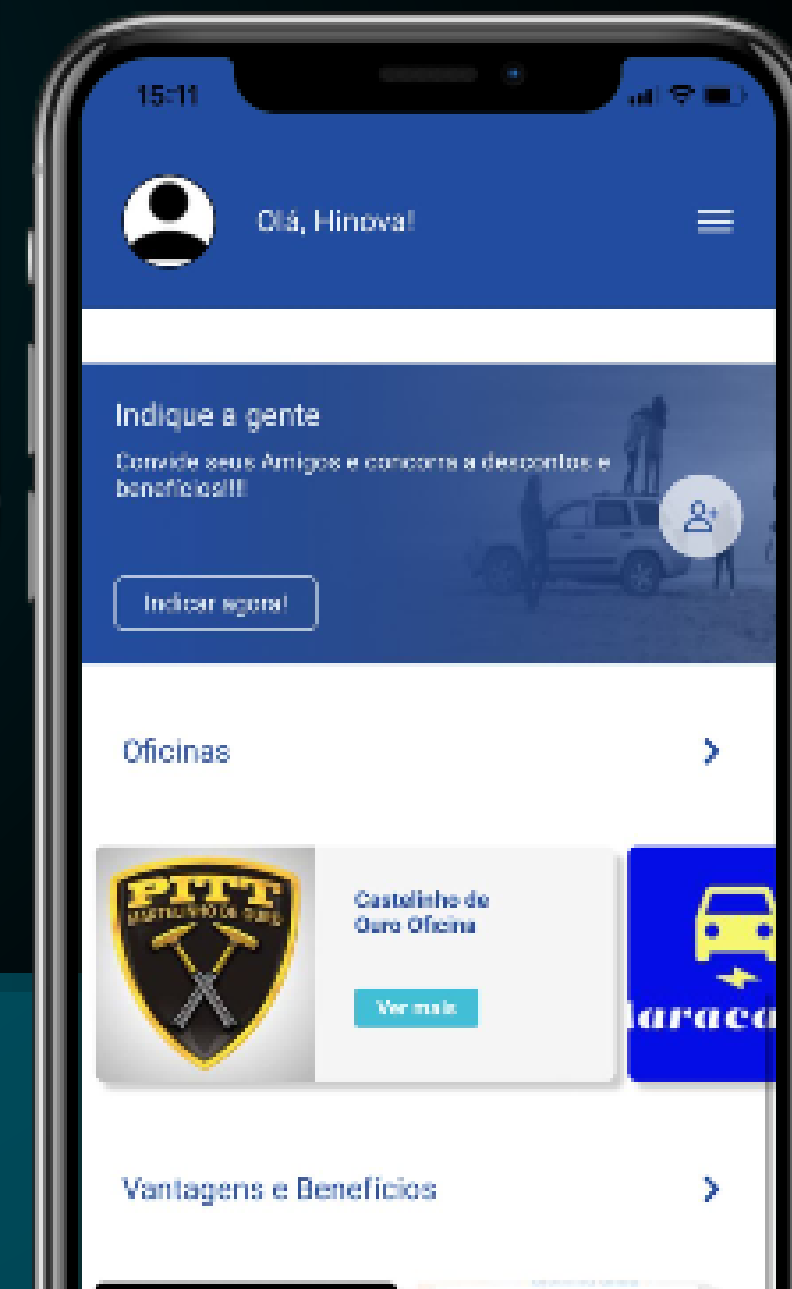
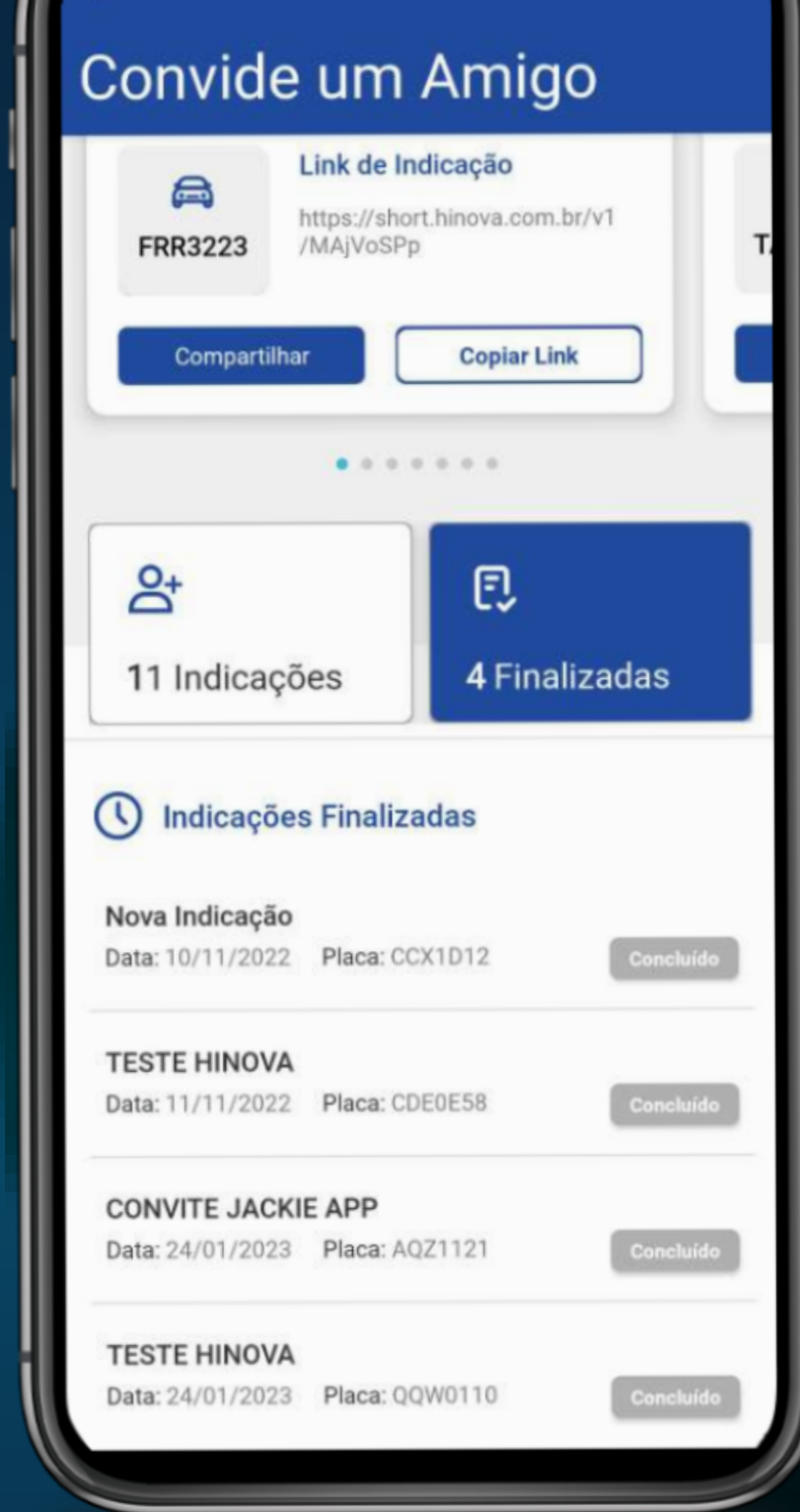


Guia Prático Convide um amigo



O que você vai encontrar

Antes de avançarmos, vamos alinhar sobre o que será abordado.

- **Utilize o convide um amigo e aumente a sua base**
- **Como a ferramenta funciona na prática**
- **Configurando a ferramenta**
- **Gerenciando o fluxo de cotações**
- **Acompanhe as evoluções futuras**
- **Como ativar o módulo de Convide um amigo no App**

**Utilize o Convide um amigo e
aumente a sua base**



O módulo **Convide um amigo** é um recurso do App Associado que permite que a sua associação receba novos leads através de indicações feitas pelos associados por meio do app.

O aplicativo contribui para o crescimento da base de associados da sua associação, fornecendo um diferencial importante para um crescimento sólido e confiável. Aproveite ao máximo esse recurso.

Por que devo utilizar o **convide um amigo**?



O **Convide um amigo** é uma ferramenta comercial essencial para o seu negócio, pois aumenta a credibilidade da sua associação e atrai leads qualificados para convertê-los em novas adesões.

Ao convidar um amigo, seu associado compartilha sua experiência com a proteção oferecida pela associação, o que a torna mais qualificada

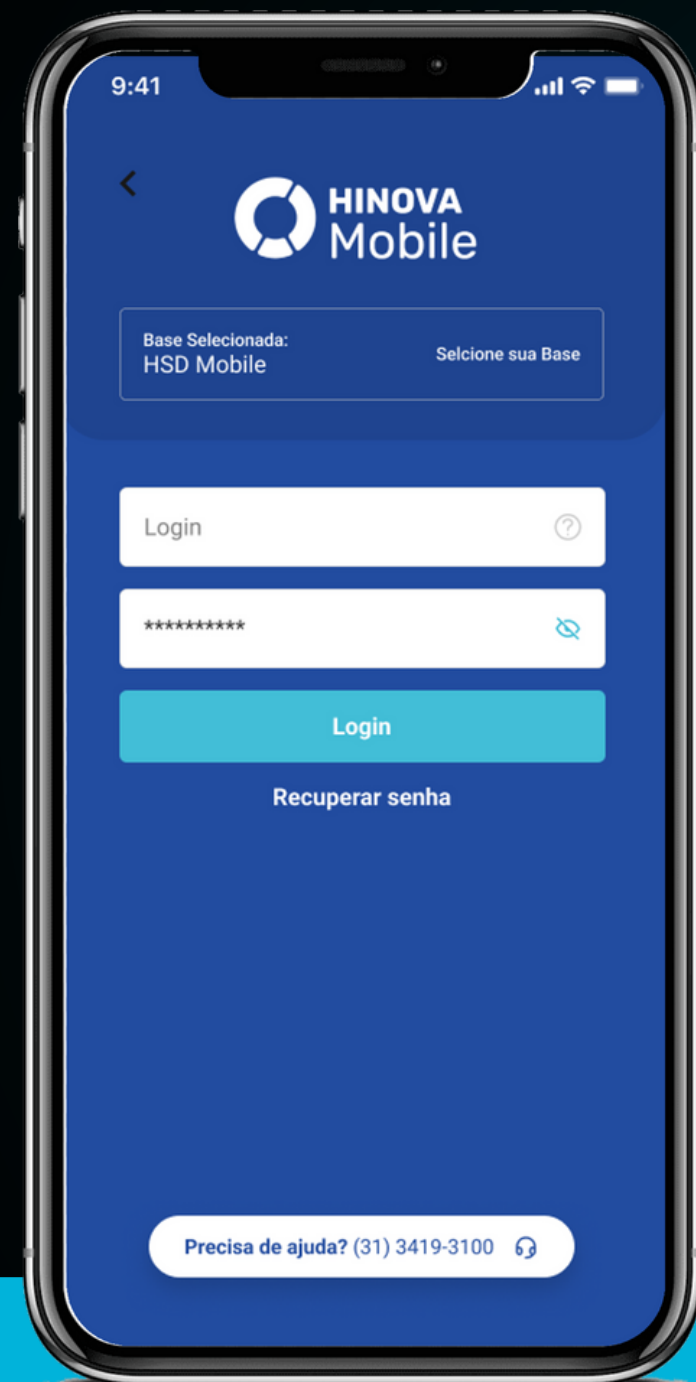
Habilite o módulo **Convide um amigo** e garanta:



- **Aumento da base de associados;**
- **0 associativismo;**
- **Centralização das informações;**
- **Extrato de indicações;**
- **Recebimento de leads qualificados.**

Como a ferramenta funciona na prática?

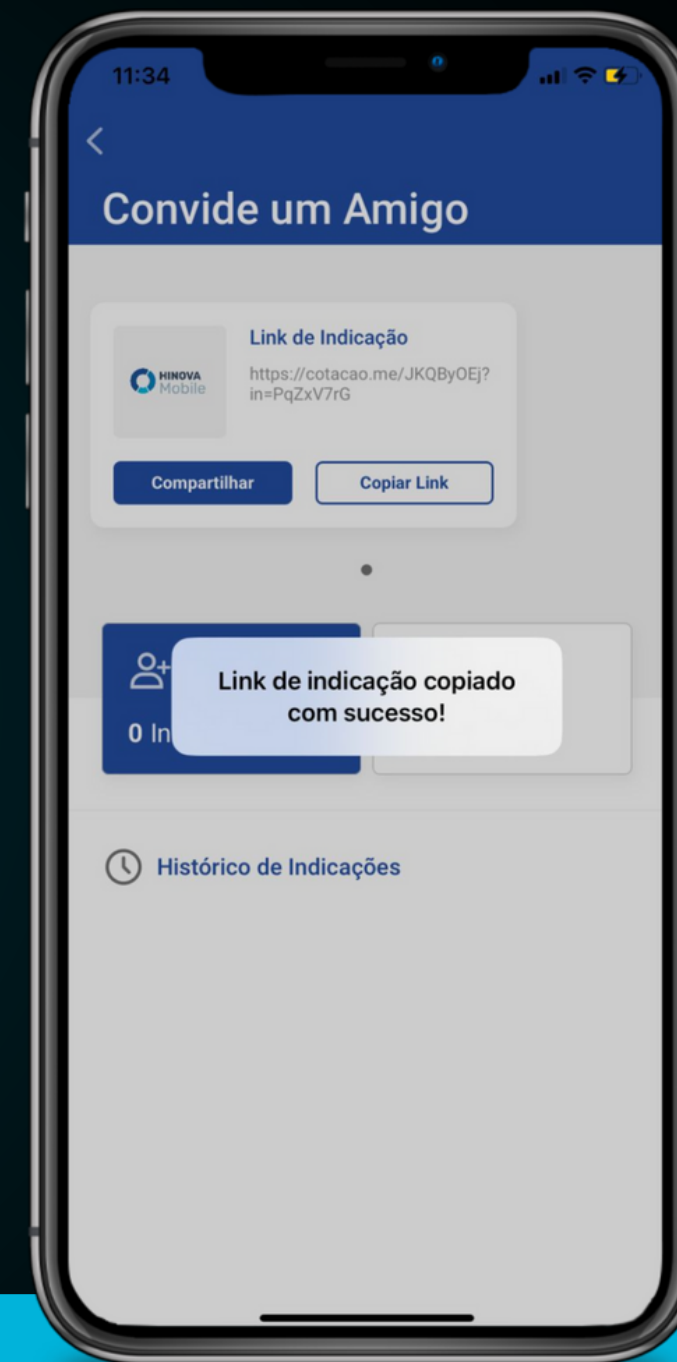
Visualize o passo a passo do convide um amigo:



Logar no aplicativo do associado



Acessar o Convide um Amigo pelo menu lateral ou tela inicial



Copiar o link de indicação ou compartilhar com o amigo

Visualize o passo a passo do convide um amigo:

15:29

HINOVA Mobile

1 2 3

A solução em proteção veicular!!

Faça sua cotação online e mantenha o seu veículo sempre protegido!!

Vamos iniciar o seu cadastro!

Nome*

Telefone*

Email*

Cidade

Estado

Ao cadastrar aceito a utilização de dados de acordo com a [Política de Privacidade](#).

Continuar

Dados de contato



08:29

HINOVA Mobile

1 2 3

Complete as informações do seu veículo.

Faça sua cotação online e mantenha o seu patrimônio sempre protegido.

Complete os dados do veículo

Marca*

RENAULT

Modelo*

SANDERO AUTH. PLUS HI-POWER 1.0 16V

Marca*

2016

Combustível

ALCOOL / GASOLINA

Cores

PRATA

Voltar Continuar

Informações do veículo



08:30

HINOVA Mobile

1 2 3

Escolha a melhor cotação para você!

Placa: Veículo: RENAULT, SANDERO AUTH. PLUS HI-POWER 1.0 16V 5P 2016

Avaliação: R\$38.970,00

Mensalidade

R\$357,00

VALOR DA ADESÃO	TAXA ADM	VALOR RATEIO
R\$100,00	R\$0,50% Mensal	R\$0,00 Mensal

Cobertura - Itens Obrigatórios R\$15,00

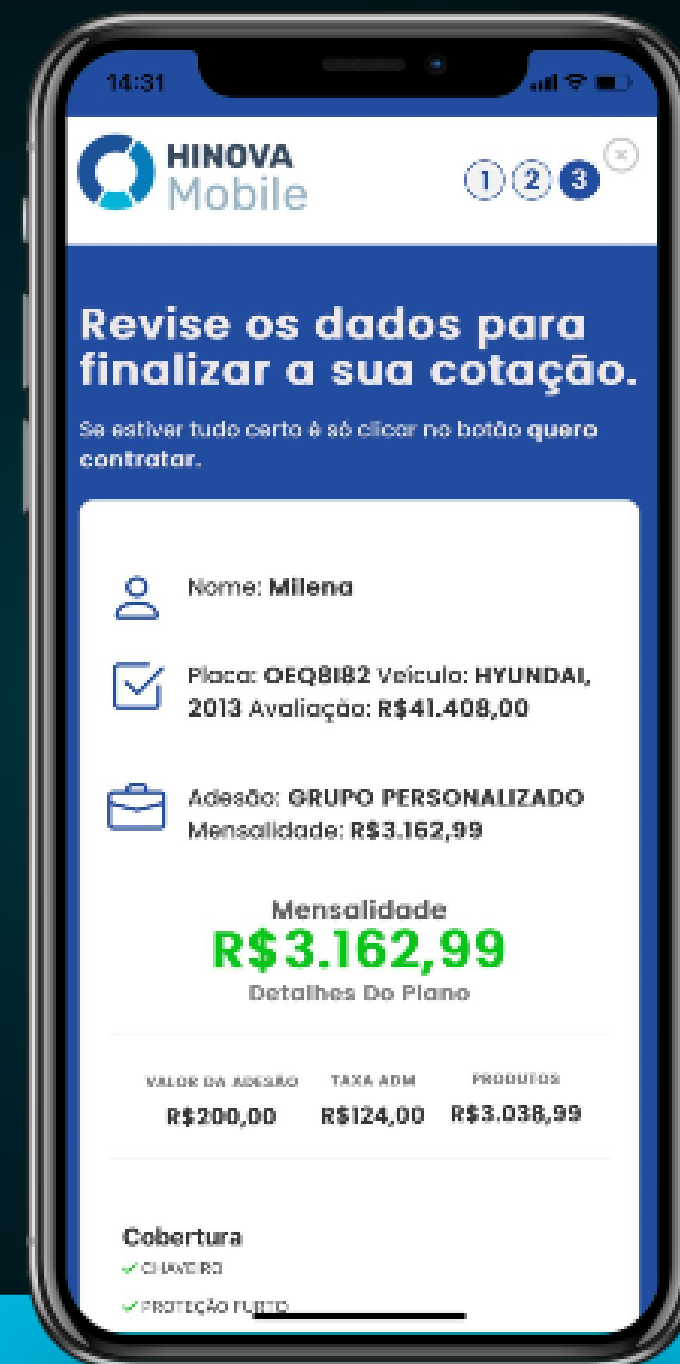
✓ PRODUTO DE RATEIO PASSEIO

Cobertura - Itens Avulsos R\$148,00

- CARRO RESERVA 40 DIAS
- DESCONTO ASSOCIADO JÁ EXISTENTE
- PRODUTO LIMPEZA GERAL

Seleção de planos

Após a seleção do plano, será possível revisar as informações preenchidas, visualizar as coberturas e finalizar a cotação.



Revisão do plano selecionado



Conclusão da cotação



Como fazer uma cotação online pelo App Associado

Assista o vídeo abaixo para entender mais sobre as informações solicitadas ao lead pela cotação.



Como fazer uma cotação online pelo App Associado

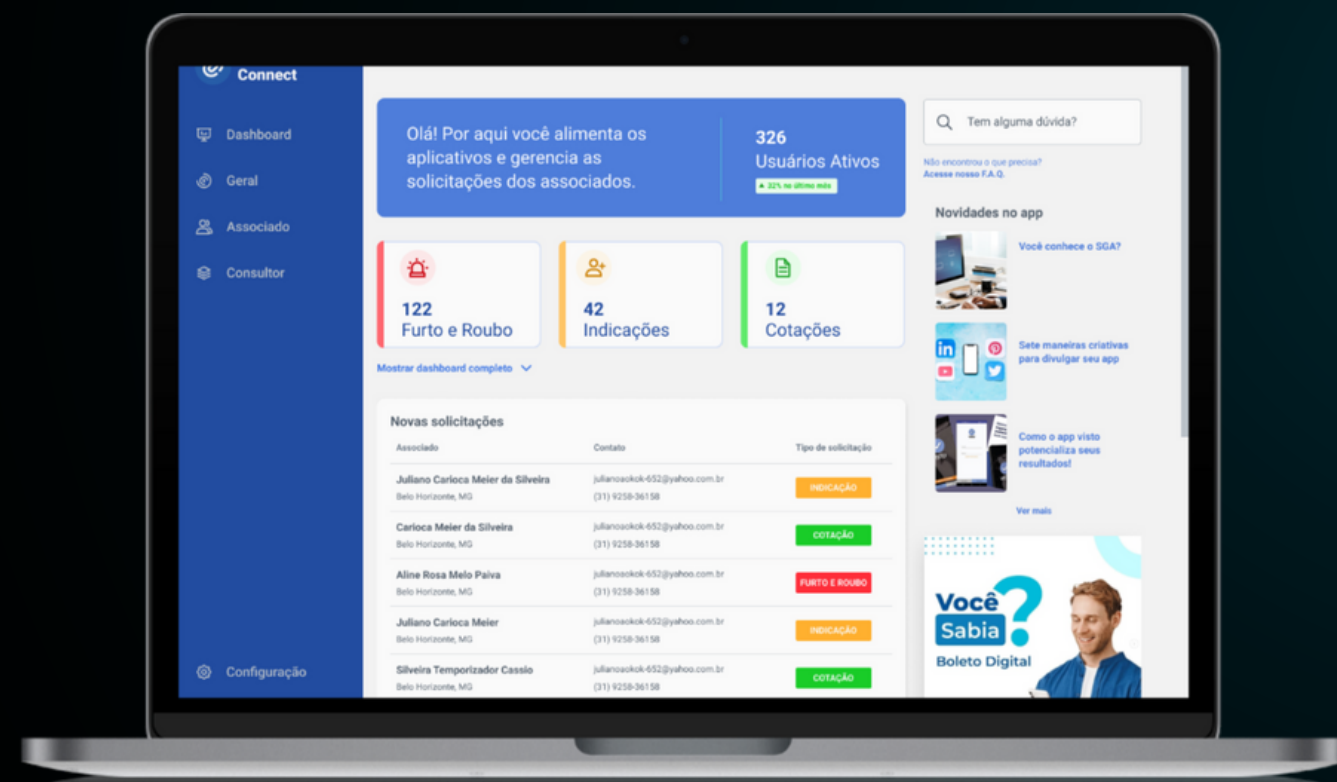
Configurando a ferramenta

Configure o Convide um amigo pelo AppConnect e defina:



- **Etapas do fluxo que serão exibidas;**
- **Mensagens de indicação;**
- **Cores e logos da tela de cotação.**
- **Exibição da taxa de adesão e rateio;**
- **Exibição de grupo de produtos ou produto avulso.**

Importante



Acesse os conteúdos abaixo para aprender a personalizar e configurar a cotação online e convide um amigo.



Como configurar a cotação online pelo AppConnect



Como configurar o convide um amigo pelo AppConnect

Configurando o **termo** a ser exibido na cotação online



Através do menu “Adesão online”> “Parâmetros”, adicione o ID do termo que deverá ser utilizado após conclusão da adesão online e clique em “Salvar”.

Verifique o ID do termo desejado no SGA> “Documentação”> “Alterar termo”.

Configurando os campos que serão exibidos



Através do menu “Adesão online”> “Formulário da adesão”, clique no botão “Editar” de cada seção e selecione quais campos serão exibidos e obrigatórios para preenchimento. Defina qual será a ultima seção baseado na sua regra de negócio.


Configure o **layout** da cotação online



Através do menu “Adesão online”> “Personalização”, inclua as cores da página e da fonte, para isso inclua o código hexadecimal nos respectivos campos.

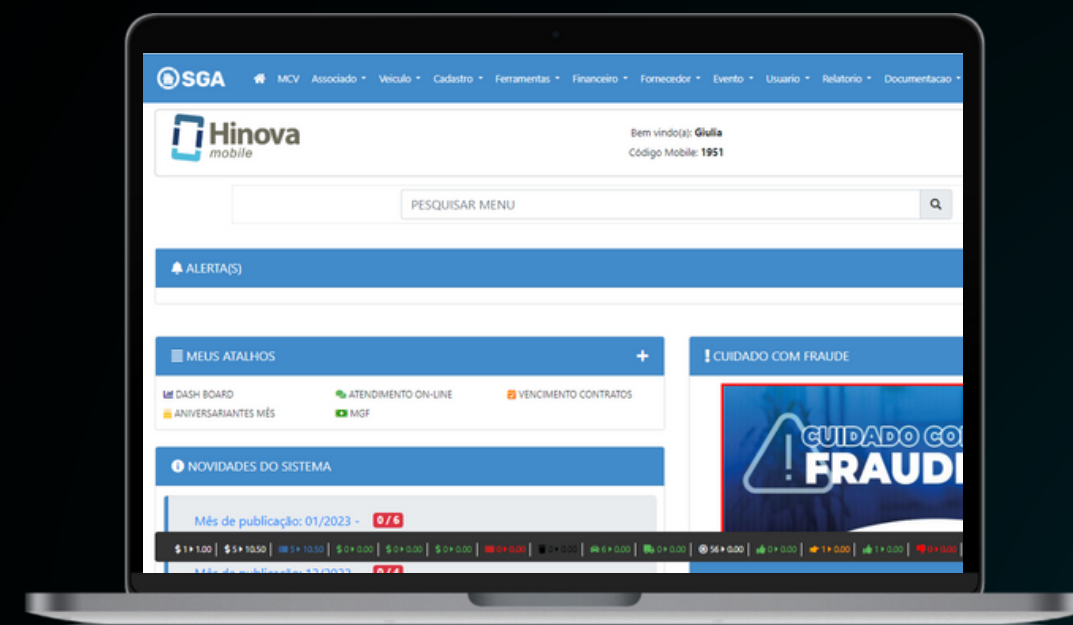
Cadastre as mensagens que serão exibidas no link de cotação online.

Configure o **convide um amigo**

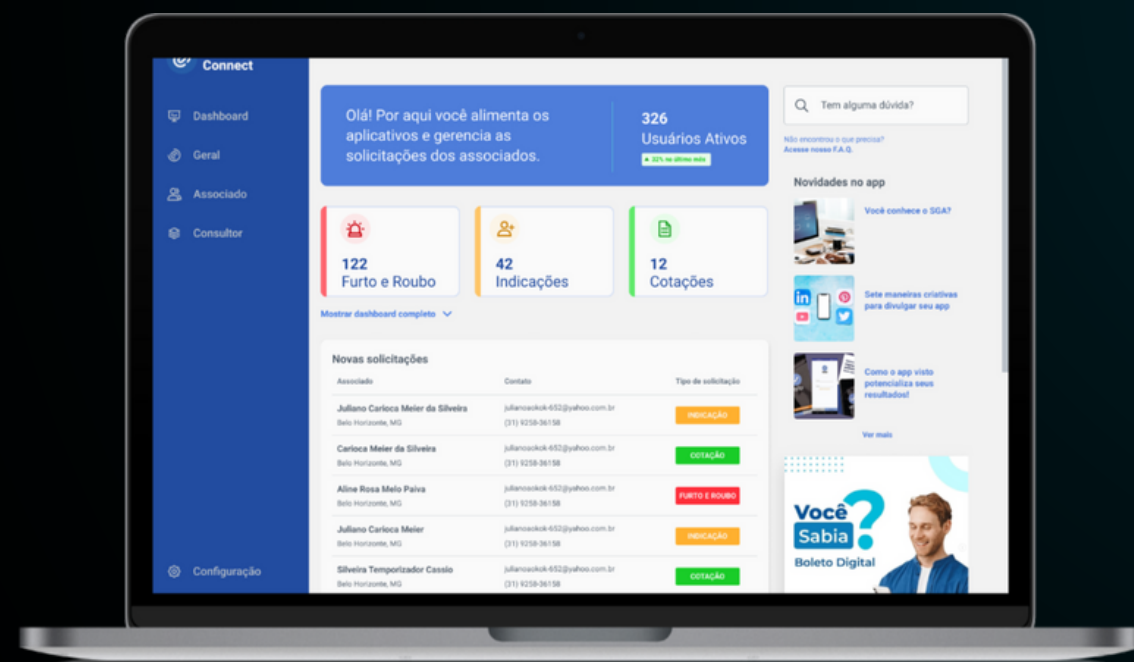


Através do menu “Adesão online” > “Indicação de amigo”, é possível definir as mensagens que serão exibidas na tela de indicação e a mensagem que será enviada para o convidado juntamente com o link.

Gerenciando o fluxo de cotações




O gerenciamento das indicações é feito pelo AppConnect de forma centralizada na aba "Leads", onde você terá um funil com as etapas de negociação e contratação da sua proteção, além de visualizar quem fez aquela indicação.



Após a conclusão da tratativa dos leads, será possível encaminhá-lo para o SGA para que seja concluído o processo de adesão de forma prática e ágil.

**Acompanhe as
evoluções futuras**

Em breve...



- **Pagamento da taxa de adesão;**
- **Integração com o Visto;**
- **Após pagamento do valor de adesão o cadastro será enviado automaticamente para o SGA;**

**Como ativar o módulo
convide um amigo**

Formalize sua solicitação

*Consulte os valores.



Solicite a ativação do módulo Convide um amigo através do OsTicket. Após receber sua solicitação, a equipe responsável entrará em contato para esclarecer dúvidas, ajudá-lo com as configurações e concluir a ativação do módulo.



Como abrir um chamado para o App pelo SGA



Quero saber mais sobre o módulo Adesão Online

Os melhores aplicativos para associações de proteção veicular

O App Associado está sempre passando por melhorias. Todas as nossas novidades são disponibilizadas no **blog HinoVA Mobile** e enviadas em **boletins** via *e-mail*.

Contato (31) 3419-3100

